

Inglés

Guía de autoaprendizaje

Material de apoyo para la continuidad educativa
ante la emergencia COVID-19

Estudiantes 7.º grado

Fase 3, semana 1

HELLO!

HI!



Semana 1		
Unidad	Indicadores de logro	Productos
3. My family is from El Salvador Content: Moods, emotions, and physical appearance	3.3 Accurately circles descriptive adjectives for mood and physical description of family members in a given text. 3.9 Describes someone's mood with respect.	<ul style="list-style-type: none"> • Escribe correctamente adjetivos básicos para describir el físico de una persona y su humor. • Completa oraciones con los adjetivos correctos.

Orientación sobre el uso de la guía

Esta es una guía que te dará las orientaciones para que construyas tu propio aprendizaje. Desarrolla lo solicitado paso a paso y consulta desde casa los enlaces de sitios web que se sugieren para ampliar los temas. No es necesario imprimir el documento, únicamente debes leer las orientaciones y resolver en tu cuaderno de clase.

1. Actividades

Activation

Actividad 1. Observa las siguientes imágenes. Escribe en tu cuaderno adjetivos que tú sepas en inglés para describir a esas personas.


Look at the images below. Write 2 or 3 adjectives that you know in English to describe the three people.



Example:

- *Serious*
- *Talented*

1.



2.



3.







Presentation

Actividad 2. A continuación, te presentamos adjetivos que puedes utilizar al describir una persona. Sigue estos consejos al estudiar nuevo vocabulario:

- Si puedes imprimir las imágenes, hazlo y pégalas en tu cuaderno. Escribe la palabra y repítela en voz alta para que te acuerdes de su escritura.
- Si no puedes imprimir, asocia la palabra con tu propia versión del dibujo de la imagen.
- Evita traducir la palabra, por eso dibujarás, para que puedas asociar la palabra con la imagen; pero si te sientes más cómodo traduciendo, puedes hacerlo.

NEW VOCABULARY: Physical appearance and mood adjectives

	• Happy		• Shy		• Polite
	• Angry		• Quiet		• Impolite
	• Sad		• Tall - short		• Chubby - thin
	• Friendly • Outgoing				

Practice

Actividad 3. Ordena las letras para formar el adjetivo correcto. No olvides ver el ejemplo para orientarte mejor.

Unscramble the following adjectives:

EXAMPLE: d a s = sad

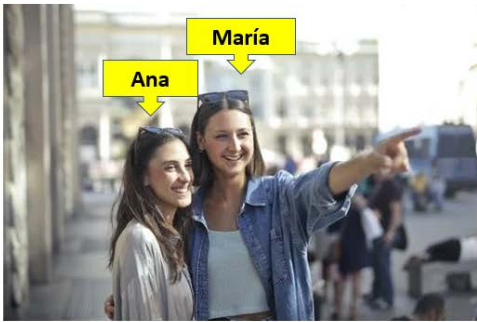
- i q t u e =
- h u b c y b =
- g u t g o n i o =
- y h p a p =
- l t o i p e =
- a l t l =
- y n r g a =
- h t o r s =

Production

Actividad 4. Observa las imágenes. Lee los dos párrafos y subraya los adjetivos correctos.



This is my grandmother, Sofía. She is **young** / **old**. She is a **happy** / **angry** woman. She is not **friendly** / **sad** in the picture. She is **chubby** / **thin** and **beautiful** / **ugly**.



These are my cousins, Ana and María. They are **beautiful** / **ugly** women. Ana is **tall** / **short** but María is **tall** / **short**. They have **short** / **long** hair. They are **outgoing** / **shy**.

2. Recursos en línea

En el siguiente video podrás escuchar la pronunciación de algunos adjetivos en inglés:

<https://bit.ly/3fR83LB>.

3. Criterios de evaluación

- Escribe correctamente adjetivos básicos en inglés: 50 %
- Identifica el adjetivo correcto para completar una oración: 50 %



MINISTERIO
DE EDUCACIÓN